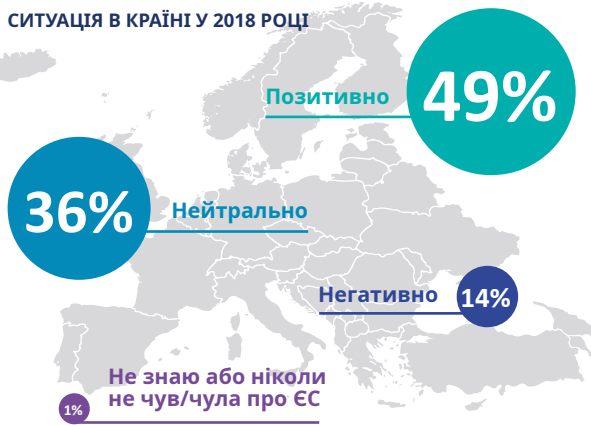


СТАВЛЕННЯ ДО ЄВРОПЕЙСЬКОГО СОЮЗУ

Громадська думка в Україні

Як Ви ставитеся до Європейського Союзу: позитивно, нейтрально чи негативно?



ЦІННОСТІ, ЩО АСОЦІЮЮТЬСЯ З ЄС

Цінності, що займають найвищі 3 позиції

- Свобода особистості (76%)
- Свобода слова (76%)
- Демократія (75%)

Цінності, що займають найнижчі 3 позиції

- Повага до інших культур (68%)
- Чесність та прозорість (66%)
- Відсутність корупції (65%)

ОСОБИСТІ ЦІННОСТІ

Цінності, що займають найвищі 3 позиції

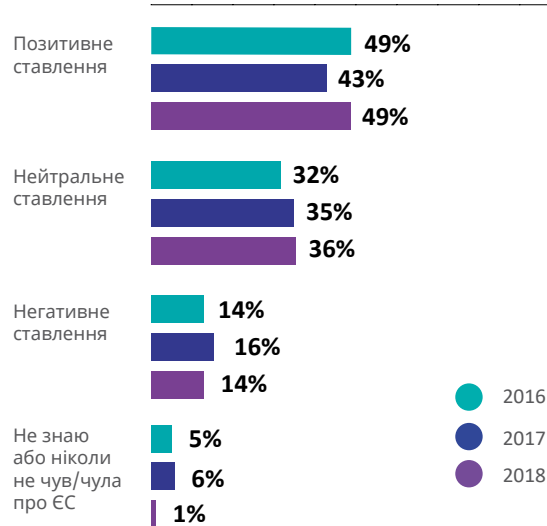
- Мир, безпека та стабільність (71%)
- Захист прав людини (41%)
- Економічне процвітання (40%)

Цінності, що займають найнижчі 3 позиції

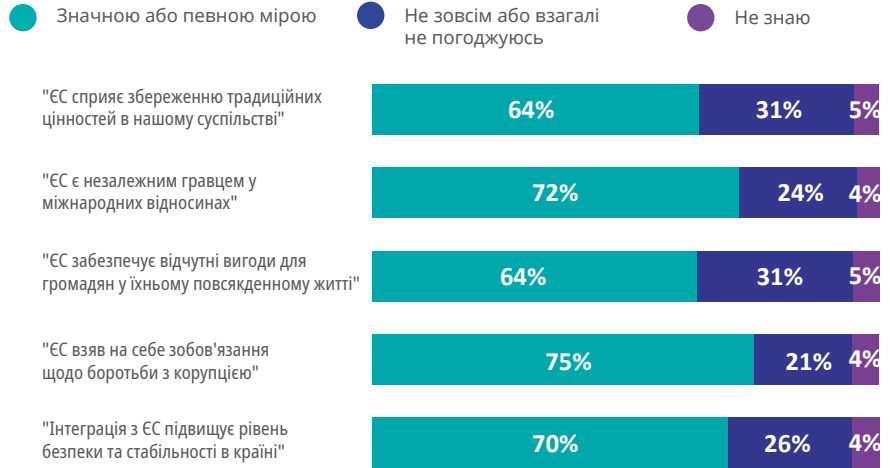
- Повага до інших культур, меншин (6%)
- Свобода ЗМІ (3%)
- Свобода віросповідання (3%)

Респондентів просили вибрати та розмістити в порядку пріоритетності три найважливіші цінності з переліку з 13 позицій.

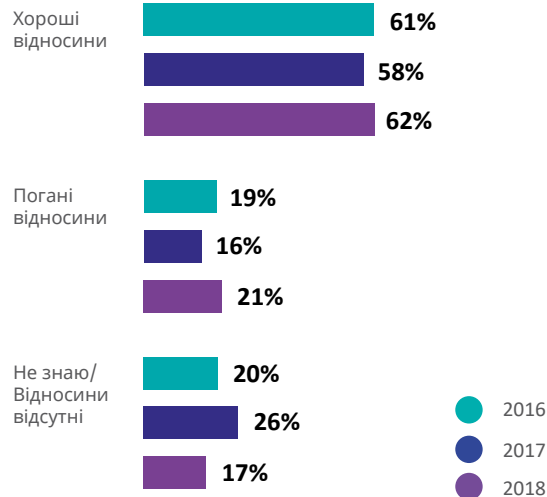
ЗМІНИ ВПРОДОВЖ ТРИВАЛОГО ПЕРІОДУ: З 2016 ДО 2018 РОКУ




Наскільки Ви погоджуєтесь з наступними твердженнями щодо ЄС?



Як би Ви описали відносини між ЄС та Вашою країною?



Довіра до ЄС та інших міжнародних організацій

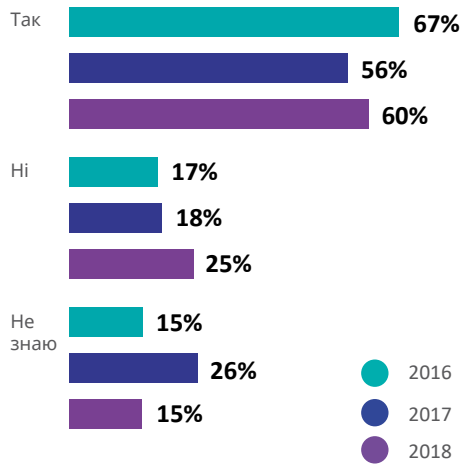


У порівнянні з 2017 роком рівень довіри до ЄС збільшився на 8%.

ІНФОРМОВАНІСТЬ ЩОДО ПІДТРИМКИ ЄС ТА ЇЇ ЕФЕКТИВНІСТЬ

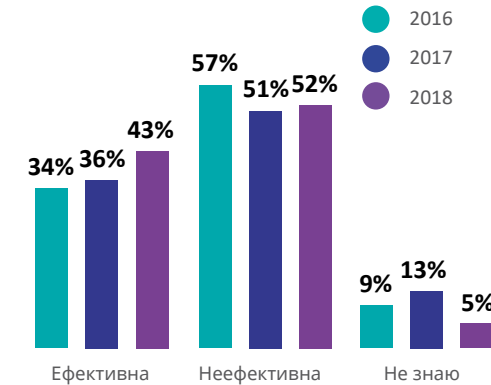
Громадська думка в Україні

Чи надає Європейський Союз Вашій країні фінансову підтримку?



Ефективність підтримки ЄС та обізнаність щодо конкретних програм

Наскільки ефективною, на Вашу думку, є підтримка?



48%

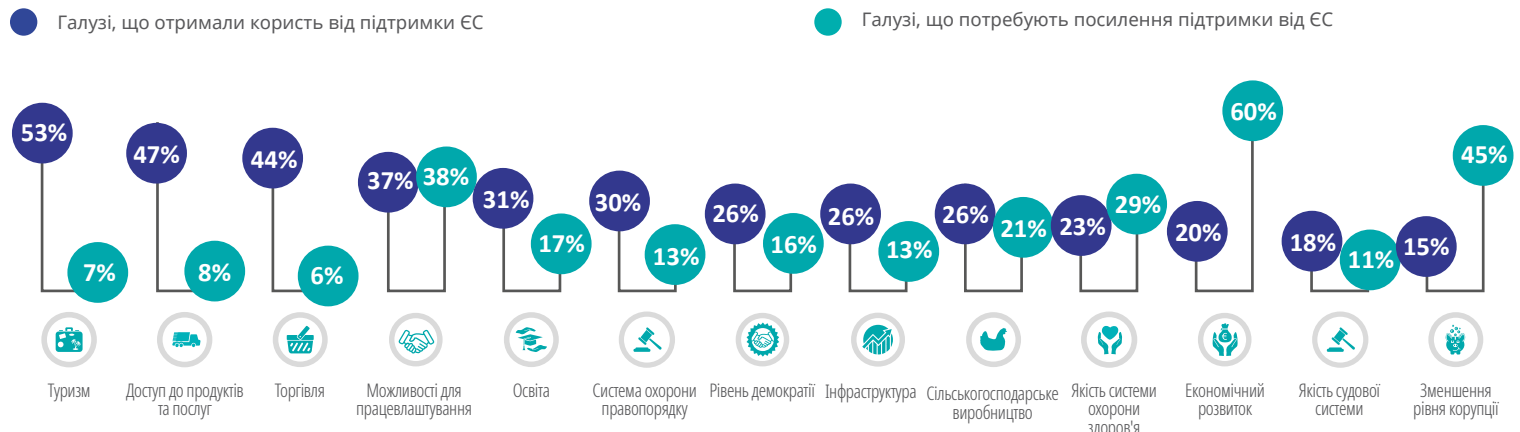
громадян є обізнаними щодо конкретних програм, фінансованих ЄС.

Найбільш відомими програмами є програми в галузях:

- Освіта
- Охорона здоров'я та медицина
- Економічні реформи/Підтримка та розвиток бізнесу

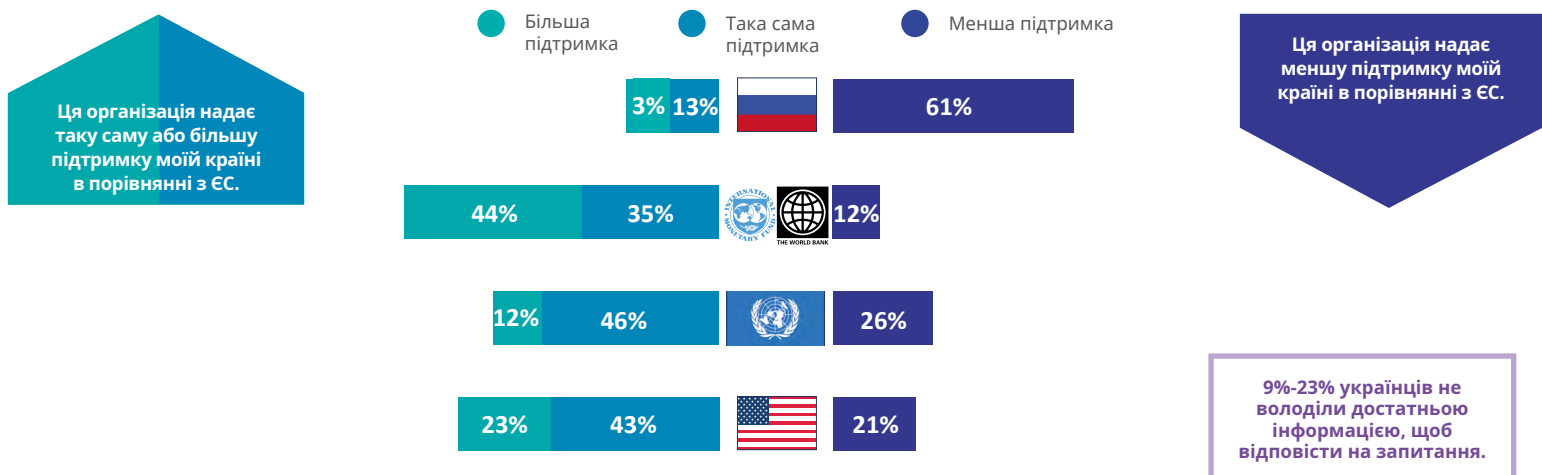
Частка від опитаних громадян, які знають про підтримку ЄС.

Підтримка ЄС для України: галузі, що отримали користь "значною мірою" або "певною мірою" від підтримки ЄС у порівнянні з галузями, що потребують посилення підтримки від ЄС



Респондентів просили вибрати та розмістити в порядку пріоритетності три найважливіші галузі з переліку з 13 позицій.

Чи надають, на Вашу думку, наступні організації більшу, таку саму або меншу фінансову підтримку Україні в порівнянні з Європейським Союзом?

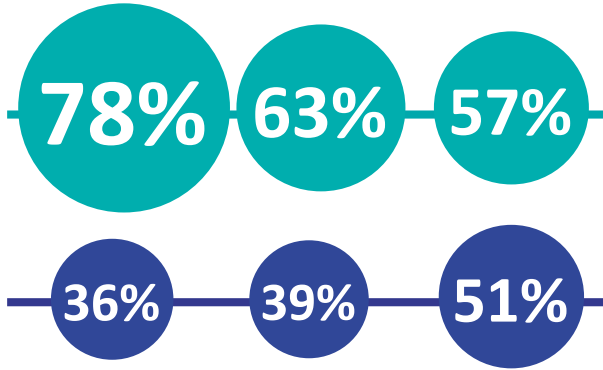


ДЖЕРЕЛА ІНФОРМАЦІЇ ЩОДО ЄС

Громадська думка в Україні

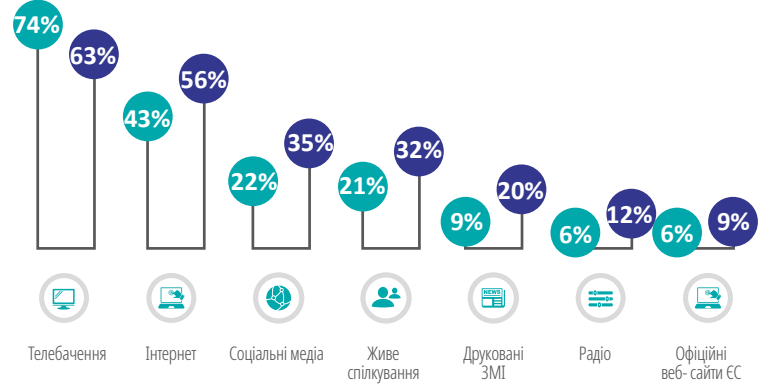
Пасивний та активний доступ до інформації щодо ЄС

● Особи, що бачили/чули інформацію щодо ЄС впродовж останніх 3 місяців



15% громадян часто шукали інформацію про ЄС у 2018 році.

● Особи, що зазвичай здійснюють пошук інформації щодо ЄС



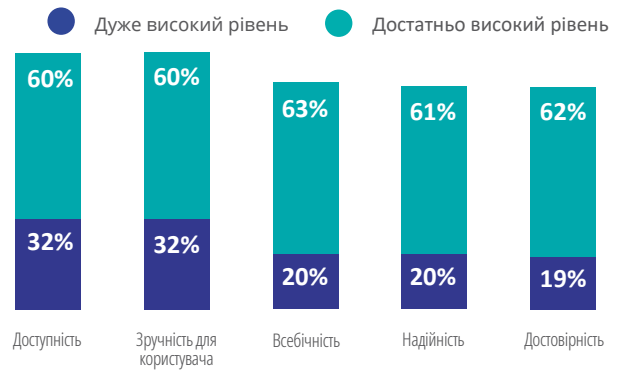
Джерело інформації

Теми, стосовно яких найчастіше здійснювався пошук



Відсотки надано від загальної кількості людей, які зазвичай шукають інформацію про ЄС.

Якість інформації



55% громадян здійснюють пошук новин стосовно ЄС російською мовою, 43% - своєю рідною мовою та 2% - англійською мовою.

Відсотки надано від загальної кількості людей, які зазвичай шукають інформацію про ЄС.

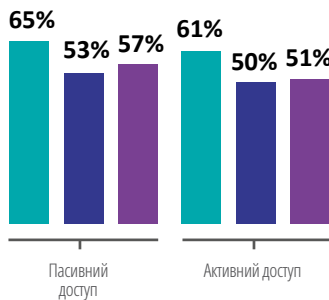
Користування ЗМІ та ставлення до ЄС

● Особи, що позитивно ставляться до ЄС

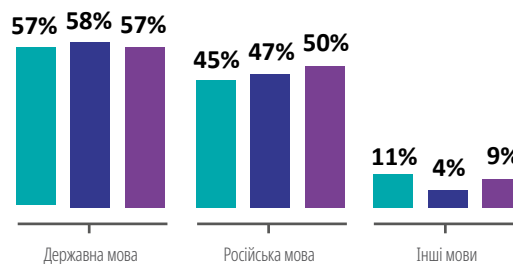
● Особи, що нейтрально ставляться до ЄС

● Загальна кількість населення

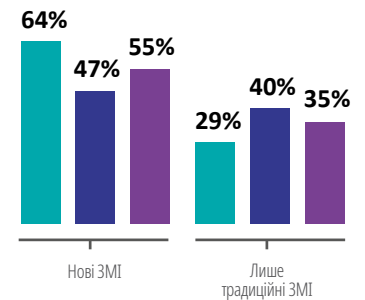
Особи, що мають доступ до інформації щодо ЄС*



Часті користувачі ЗМІ державною мовою



Часті користувачі традиційних та нових ЗМІ



*Пасивний доступ: Особи, що бачили/чули інформацію щодо ЄС впродовж останніх трьох місяців. - Активний доступ: Особи, що зазвичай здійснюють пошук інформації щодо ЄС.